

Application Élection- Inscription

- [Présentation](#)
- [Connexion](#)
- [Demande d'inscription pour participer aux élections](#)

Présentation



Élection

Élection est une application dédiée à la gestion des demandes d'inscription des agents de la Ville pour participer aux prochaines élections.

Elle permet:

- de se positionner sur le 1er et/ou le 2^e tour
- de choisir le rôle souhaité (chef de bureau ou employé de bureau de vote)



L'application ÉLECTION est ouverte aux agents de la Ville souhaitant participer à l'organisation des scrutins électoraux.

Elle est destinée aux agents municipaux souhaitant participer à l'organisation des élections.

Avantages de l'application ÉLECTION

- **Inscription Simplifiée :**
Permet aux agents de déposer leur demande d'inscription en quelques étapes claires et rapides.
- **Choix des Tours et des Rôles :**
Possibilité de se positionner sur :
 - Le 1er tour
 - Le 2^e tour
 - Les deux toursEt de choisir son rôle :
 - Chef de bureau
 - Employé de bureau de vote
- **Gestion des Préférences :**
L'agent peut indiquer ses disponibilités et préférences afin de faciliter l'affectation.
- **Interface Intuitive :**
Navigation simple et guidée pour un dépôt de demande fluide et un suivi clair de l'inscription.

Objectifs du tutoriel ÉLECTION

Le tutoriel **ÉLECTION** a pour objectif de vous accompagner dans la prise en main de l'application et de vous guider pas à pas dans votre démarche d'inscription.

La formation vise à :

- **Découvrir les fonctionnalités** : Comprendre comment renseigner ses coordonnées et effectuer une demande d'inscription.
 - **Maîtriser le processus d'inscription** : Savoir se positionner sur un ou deux tours et choisir son rôle.
 - **Être autonome** : Réaliser sa demande en toute simplicité et sans erreur.
-

Consulter le programme ci-dessous et débiter la formation **ÉLECTION**

→ [Connexion](#)

→ [Demande d'inscription pour participer aux élections](#)

Connexion

Translator

Le tutoriel suivant vous guidera pour vous connecter à l'application **Élection**.

Note importante: pour réaliser efficacement le tutoriel ci-dessous, il est important de bien suivre l'ordre chronologique et la numérotation des étapes indiquées. Exemple d'action : 1, 2, 3, 4...

Connexion

Pour y accéder depuis l'intranet:

- ➔ 1. Se connecter à l'intranet: <https://intranet.vincennes.fr>
- ➔ 2. Cliquer sur **le pavé numérique**
- ➔ 3. Dans la liste, cliquer sur **Joget**
- ➔ 4. Cliquer sur **Authentification Intranet**
- ➔ 5. Dans la liste, cliquer sur **Élection - Inscription**

https://intranet.vincennes.fr 1



Rechercher sur tout le site... 2

ion Demandes internes Amicale du pers


Campagne de vaccination

Applications

Liste par défaut ▼ vpn +

zimbra	Joget
Messengerie	Joget

3

 **VINCENNES**

Bienvenue sur Joget

Nom de l'utilisateur:

Mot de Passe:

Connexion





--- OU ---

Authentification Intranet

4

Bienvenue sur Joget

Accueil > Page d'accueil

 Assistance	 CartoSI
 Mon dossier RH	 Élection - Inscription

5

Demande d'inscription pour participer aux élections

Le tutoriel vous guidera pour faire **une demande d'inscription**.

Note importante: pour réaliser efficacement le tutoriel ci-dessous, il est important de bien suivre l'ordre chronologique et la numérotation des étapes indiquées. Exemple d'action : 1, 2, 3, 4...

Demande d'inscription

- ➔ 1. Cliquer sur **Inscription pour participer aux élections**
- ➔ 2. Cliquer sur **Demande d'inscription aux élections**
- ➔ 3. Sélectionner votre **Service/Direction**
- ➔ 4. Saisir votre **Lieu de travail**
- ➔ 5. Saisir votre **Numéro de téléphone professionnel**
- ➔ 6. Saisir votre **Numéro de mobile personnel**
- ➔ 7. Sélectionner le **Rôle souhaité**
- ➔ 8. Sélectionner **le ou les tours souhaitées**
- ➔ 9. Cliquer sur **Soumettre** pour valider votre demande

ÉLECTION

Mes actions 0

1 → Inscription pour participer aux élections

↳ Demande d'inscription aux élections **2**

Liste de mes demandes d'inscriptions

Liste des bureaux de votes

↳ Listes bureau de vote

15/12/2025

Inscription candidature bureau de vote

Identité de l'agent

Nom et prénom de l'agent

Nom de l'agent

Prénom de l'agent

Service - direction de l'agent * **3** →

Adresse e-mail de la collectivité *

Lieu de travail * **4** →

Numéro de téléphone en Mairie * **5** →

Numéro de téléphone mobile personnel * **6** ←

Mes actions 0

1 → Inscription pour participer aux élections

↳ Demande d'inscription aux élections

Liste de mes demandes d'inscriptions

Liste des bureaux de votes

↳ Listes bureau de vote

Inscription à un bureau de vote

Vous vous inscrivez pour être * Chef de bureau Employé de bureau de vote **7**

Information de l'élection

Proposition d'inscription pour **8** 1er tour 2ème tour

1er ET 2ème tour

Description de l'élection

Année de l'élection

Elections municipales

- 1er tour : 15 Mars 2026
- 2ème tour : 22 Mars 2026

La date limite de dépôt des candidatures est le 8 février 2026.

Soumettre **9** ←