

# Connexion

Translator

Le tutoriel suivant vous guidera pour vous connecter à l'application **Élection**.

**Note importante:** pour réaliser efficacement le tutoriel ci-dessous, il est important de bien suivre l'ordre chronologique et la numérotation des étapes indiquées. Exemple d'action : 1, 2, 3, 4...

---

## Connexion

Pour y accéder depuis l'intranet:

- ➔ 1. Se connecter à l'intranet: <https://intranet.vincennes.fr>
- ➔ 2. Cliquer sur **le pavé numérique**
- ➔ 3. Dans la liste, cliquer sur **Joget**
- ➔ 4. Cliquer sur **Authentification Intranet**
- ➔ 5. Dans la liste, cliquer sur **Élection - Inscription**

https://intranet.vincennes.fr 1



Rechercher sur tout le site... 2

ion Demandes internes Amicale du pers


**Campagne de vaccination**

Applications

Liste par défaut ▼ vpn +

zimbra Joget 3

Messengerie Joget

 **VINCENNES**

# Bienvenue sur Joget


Nom de l'utilisateur:

Mot de Passe:

**Connexion**





--- OU ---


**Authentification Intranet**



Bienvenue sur Joget

Accueil > Page d'accueil

 Assistance	 CartoSI
 Mon dossier RH	 Élection - Inscription



Révision #6

Créé 16 December 2025 10:06:32 par PLAMIN Aroquiadeva Ary

Mis à jour 3 March 2026 07:14:53 par PLAMIN Aroquiadeva Ary