

Recopie de la base prod vers test

Principe de fonctionnement

Afin de garantir un fonctionnement identique entre production et test, la procédure recopie l'intégralité des programmes et des données de l'environnement de production sur l'environnement de test.

Le serveur de production est indisponible pendant le temps de recopie de la base de données (environ 30 minutes).

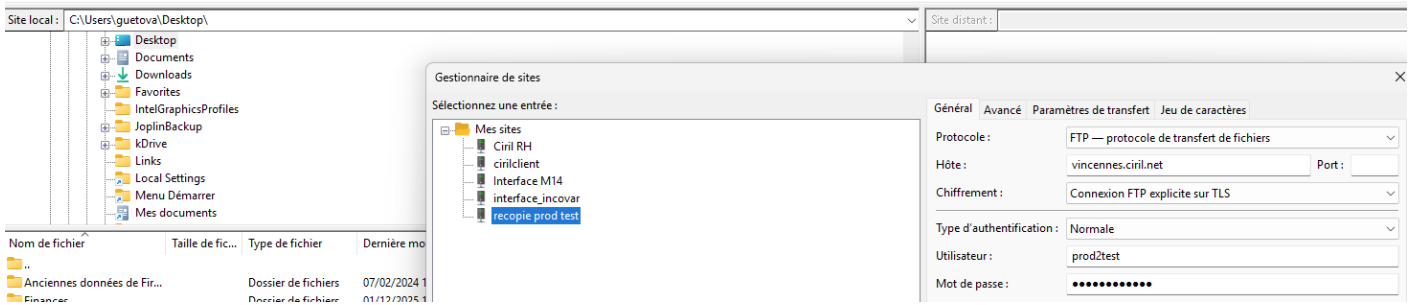
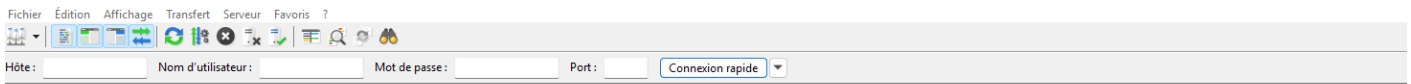
Les Workflows sont ensuite désactivés sur l'environnement de test afin d'éviter des problèmes avec la production. (Envoi de mail en double par exemple).

Déclenchement

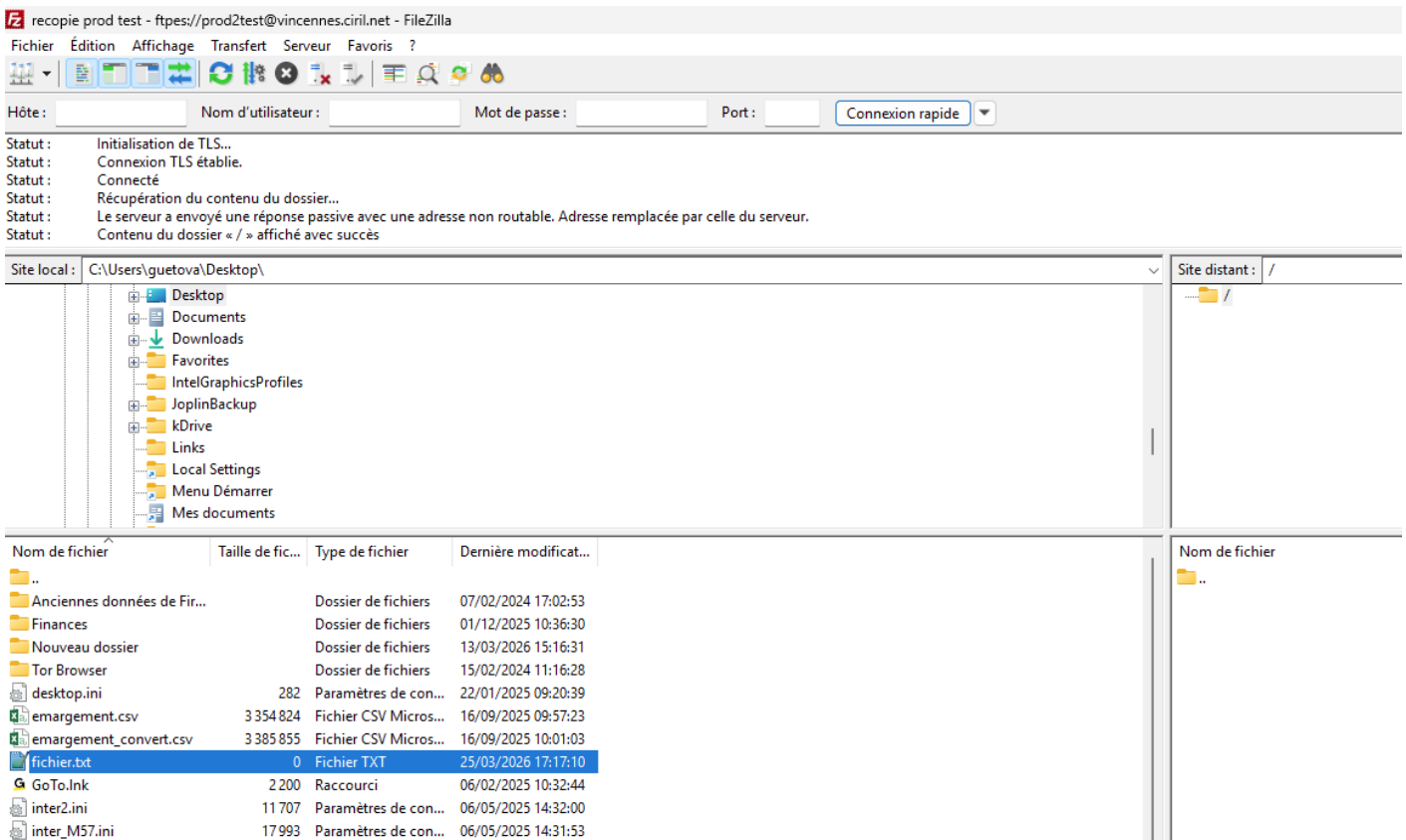
Vous avez la main sur les déclenchements. Il faut créer un fichier ou dossier sur l'espace FTP défini ci-dessous. (Peu importe le nom du fichier ou dossier). Un test de présence est réalisé chaque nuit à 4h15 et déclenche la procédure de recopie production vers test. Le fichier ou dossier est ensuite supprimé lors de l'exécution.

- Lancer FileZilla
- Menu Fichier / Gestionnaire de sites
- Se connecter avec le compte "Recopie prod test"

Type d'accès : Accès FTPs (Connexion FTP explicite sur TLS) + accès dans psono prod2test)



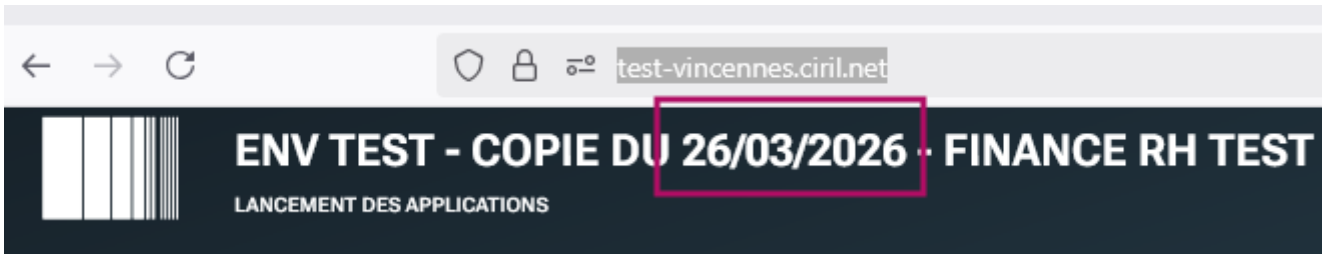
- Glisser déposer n'importe quel fichier vers le répertoire du serveur ciril.



Le script va détecter la présence du fichier pour exécuter la copie durant la nuit.

- Le lendemain vérifier en se connectant à la base test pour vérifier que la date qui apparait et celle du jour.

<https://test-vincennes.ciril.net/>



Révision #4

Créé 2026-03-26 08:31:55 UTC par GUETOVA Marina

Mis à jour 2026-03-26 09:30:12 UTC par GUETOVA Marina