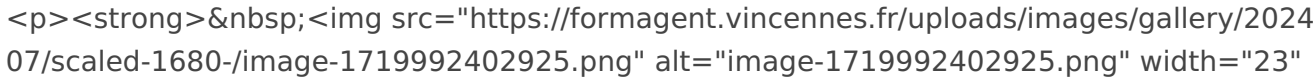


Firefox Extensions

 Les extensions Firefox sont des modules complémentaires pour le navigateur Web Mozilla Firefox qui offrent des fonctionnalités supplémentaires pour améliorer l'expérience utilisateur. Parmi ces extensions, nous trouvons **Language Tool**, offrant une correction grammaticale et orthographique applicable à la messagerie Zimbra, Joget (joget.vincennes.fr) et Démarches en ligne (demarches.vincennes.fr), ainsi que l'**assistant IA** qui est une extension d'intelligence artificielle offrant une assistance personnalisée pour vous aider dans votre travail rédactionnel.

 **LANGUAGE TOOL**: module de correcteur grammatical permettant d'améliorer la qualité de son écriture

 **ASSISTANT IA**: extension d'intelligence artificielle qui procure une assistance sur mesure basée sur l'IA générative

Avantages de Firefox Extensions

Firefox Extensions permet grâce à ses 2 modules de:

- Corriger les erreurs grammaticales et orthographiques
- Vérifier le style pour améliorer la lisibilité et la clarté de votre écriture
- Proposer des synonymes pour enrichir le vocabulaire
- Résumer des textes


Objectifs de la formation Firefox Extensions

La formation Firefox Extensions a pour objectif de présenter les spécificités et fonctionnalités de l'ensemble des modules : Language Tool et Assistant IA. La méthodologie adoptée avec un parcours progressif qui évolue graduellement de l'initiation à l'expertise, à votre rythme et selon vos besoins techniques. C'est la découverte d'un panel riche des fonctionnalités et actions des différentes extensions.

Dans les tutoriels de Firefox Extensions, vous apprendrez :

- Corriger des textes
- Les résumer
- Expliquer leurs contenus



 /></p><h4>
</h4> <h4>Consulter le programme ci-dessous et d'écouter la formation Firefox Extensions
</h4>

- **Language Tool**
 - Présentation
 - Fonctionnalités
 - Assistance Language Tool
- **Assistant IA**
 - Présentation
 - Fonctionnalités

Language Tool

Présentation



Language Tool offre une correction grammaticale et orthographique pour la messagerie Zimbra et les applications Joget.

Il permet :

- la correction grammaticale et orthographique
- la vérification de style pour améliorer la lisibilité et la clarté de votre écriture



Language Tool est un module de correcteur grammatical et orthographique permettant d'améliorer la qualité de son écriture.

Il est applicable à la messagerie **Zimbra**, **Joget** (joget.vincennes.fr) et **Démarches en ligne** (demarches.vincennes.fr).

Avantages de Language Tool

- Vérification de l'**orthographe**
- Vérification de la **grammaire**
- Correction de la **punctuation**
- Amélioration du **style**

Objectifs de la formation Language Tool

La formation Language Tool a pour objectif de présenter les spécificités et fonctionnalités du module de correcteur grammatical et orthographique. La méthodologie a été conçue avec un parcours progressif qui évolue graduellement de l'initiation à l'expertise, à votre rythme et selon vos besoins techniques. C'est la découverte d'un panel riche des fonctionnalités et actions de cette extension Firefox.



Consulter le programme ci-dessous et débiter la formation Language Tool

Fonctionnalités

Le tutoriel suivant vous guidera pour effectuer les différentes actions possibles sur Language Tool, afin de l'utiliser efficacement:

- **Correction orthographique**
 - **Correction grammaticale**
 - **Correction de la ponctuation**
 - **Correction du style**
-

Correction orthographique

LanguageTool souligne en rouge vos fautes de frappe et vos fautes d'orthographe afin de les corriger de manière rapide et efficace.

- ➔ **1. Affichage du nombre d'erreurs détectées**
- ➔ **2. Cliquer sur l'erreur souligné en rouge**
- ➔ **3. Affichage du détail de l'erreur**
- ➔ **4. Cliquer sur la correction proposée**

VINCENNES.fr

Mail Contacts Calendrier Tâches Préférences

Envoyer Annuler Enregistrer le brouillon Visioconférence

Expéditeur : Compte connexion citoyen <comptecitoyenconnexion@vinc

À :

Cc :

Sujet :

Bonjour,

Voici l'exemple d'une erreur d'ortograf.



Correction ⋮ ×



Orthographe

Faute de frappe possible trouvée.



orthographe

Ignorer

Correction grammaticale

LanguageTool analyse la syntaxe de vos phrases, souligne les erreurs grammaticales en orange, et vous propose des corrections adaptées pour un texte fluide et correct.

- ➔ 1. Affichage du nombre d'erreurs détectées
- ➔ 2. Cliquer sur l'erreur souligné en orange
- ➔ 3. Affichage du détail de l'erreur
- ➔ 4. Cliquer sur la correction proposée

The screenshot shows the Vincennes Assistance web interface. At the top, there is a blue header with the Vincennes logo and the text 'VINCENNES ASSISTANCE'. On the right side of the header, there are icons for home and a notification bell with a red '1' inside. The main content area is titled 'Description de la demande' and contains a dropdown menu for 'Type de demande' (set to 'Accès Internet / réseau,VPN, WiFi') and a text field for 'Identifiant de la demande' (set to 'AUTO'). Below this is the 'Informations complémentaires' section, which includes a 'Titre' field (containing 'Tuto') and a 'Description' field (containing 'Voici l'exemple d'une erreur de grammaire.'). A red '1' in a circle points to the notification bell icon. A blue circle with the number '1' points to the underlined word 'erreur' in the description. A tooltip is open over the word 'erreur', showing the word 'Correction' with a close button, the category 'Grammaire' with a filter icon, and the message 'Choisissez entre le féminin et le masculin.' Below the message are two buttons: 'erreur' (highlighted in blue) and 'Ignorer'. A blue circle with the number '2' points to the 'erreur' button. A blue circle with the number '3' points to the 'Grammaire' category. A blue circle with the number '4' points to the 'erreur' button.

Correction de la ponctuation


LanguageTool détecte et met en évidence en orange les erreurs de ponctuation dans votre texte, vous permettant ainsi d'ajouter rapidement des virgules, points ou tout autre signe de ponctuation manquants.

- ➔ 1. Affichage du nombre d'erreurs détectées
- ➔ 2. Cliquer sur l'erreur souligné en orange
- ➔ 3. Affichage du détail de l'erreur
- ➔ 4. Cliquer sur la correction proposée



Bonjour,

Voici l'exemple dune erreur de ponctuation.



Ponctuation



Une apostrophe est nécessaire.



d'une

Ignorer

Correction du style

LanguageTool examine la longueur des phrases et l'utilisation des répétitions dans votre texte, souligne les éléments à améliorer en bleu, et vous propose des suggestions pour un style d'écriture optimal.

- ➔ 1. Affichage du nombre d'erreurs détectées
- ➔ 2. Cliquer sur l'erreur souligné en bleu
- ➔ 3. Affichage du détail de l'erreur
- ➔ 4. Cliquer sur la correction proposée

- qui nécessitent des normes d'encadrement et ou de présence auprès d'un public spécifique (ALSH, Crèches, temps méridien, ...);
- qui exigent un travail d'équipe régulier.

Parmi les tâches qui me sont confiées (cf. fiche de poste actualisée), les tâches identifiées comme pouvant être effectuées en télétravail sont :



Si vous êtes dispo, on organisera la réunion demain.



Correction x



Style
« Dispo » est une abréviation familière, utilisez plutôt .



disponible Ignorer

Assistance Language Tool

Service Métier pour assistance



DINSI - SERVICE SYSTÈMES D'INFORMATION

En cas de problème avec l'application Language Tool, vous pourrez contacter le service Systèmes d'information, via l'application **Joget-Assistance**:

- <https://intranet.vincennes.fr> => **Mes applis** => **Assistance**
- cliquer sur "**Nouvelle demande**"
- sélectionner "**Language tool**" dans **Type de demande**
- rédiger votre **demande**

Assistant IA

Présentation



Assistant IA

L'Assistant IA est un outil avancé pour améliorer la qualité et la fluidité de votre écriture

Il permet:

- de corriger automatiquement les erreurs d'orthographe et grammaire
- de résumer rapidement des textes abstraits ou complexes
- de traduire instantanément de l'anglais vers le français



L'Assistant IA : votre allié pour une écriture fluide.

L'Assistant IA est une extension de Firefox conçue pour soulager les tâches de rédaction et améliorer la qualité de votre écriture. Cette outil puissant est particulièrement utile pour les utilisateurs qui écrivent régulièrement des mails, des documents ou des articles.

Avantages de l'Assistant IA

L'Assistant IA offre plusieurs fonctionnalités avancées pour améliorer votre rédaction :

- Corriger automatiquement vos erreurs d'orthographe et de grammaire
- Résumer rapidement un texte abstrait ou complexe, sans perte d'information
- Expliquer clairement des concepts techniques
- Reformuler vos énoncés en langage plus précis et objectif
- Traduire instantanément un texte de l'anglais vers le français

Objectifs de la formation Assistant IA

La formation sur l'Assistant IA vise principalement à vous enseigner les spécificités et fonctionnalités de cette extension. La méthodologie a été conçue avec un parcours progressif qui évolue graduellement de l'initiation à l'expertise, à votre rythme et selon vos besoins techniques. C'est la découverte d'un panel riche des fonctionnalités et actions pour améliorer vos habiletés rédactionnelles en peu de temps.



Consulter le programme ci-dessous et débiter la formation Assistant IA

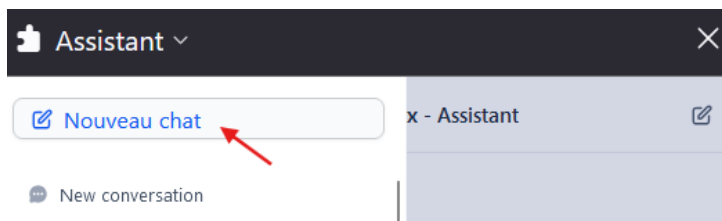
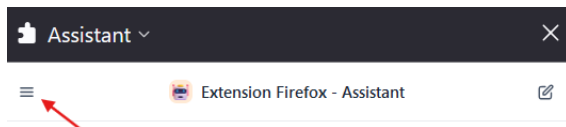
Fonctionnalités

Le tutoriel suivant vous guidera pour effectuer les différentes actions possibles avec l'Assistant IA, afin de l'utiliser efficacement:

- **Corriger un texte**
- **Résumer un texte**
- **Expliquer un texte**
- **Reformuler le texte**
- **Traduire le texte (de l'anglais vers le français)**


Note importante: pour réaliser efficacement le tutoriel ci-dessous, il est important de bien suivre l'ordre chronologique et la numérotation des étapes indiquées. Exemple d'action : 1, 2, 3, 4...

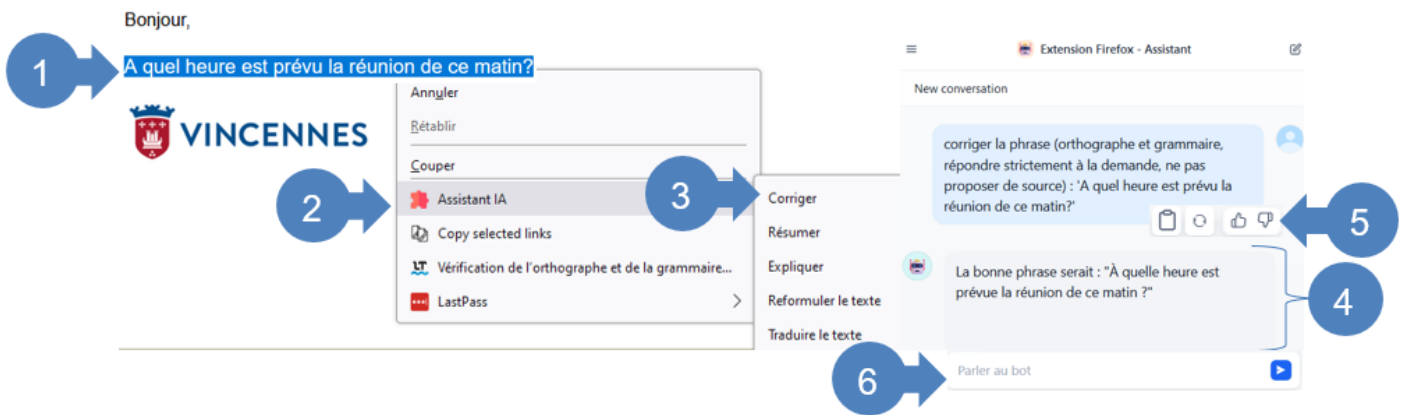
Penser à ouvrir une nouvelle conversation à chaque nouvelle demande pour actualiser et éviter les erreurs.



Corriger un texte


Utiliser l'IA pour identifier et corriger les erreurs d'orthographe, de grammaire et de vocabulaire dans un texte.

- ➔ 1. Surligner avec la souris les éléments à corriger et cliquer droit
- ➔ 2. Cliquer sur **Assistant IA**
- ➔ 3. Cliquer sur **Corriger**
- ➔ 4. L'assistant IA vous **proposera une correction**
- ➔ 5. En cas de problème sur la réponse générée par l'IA, cliquer sur  pour le signaler
- ➔ 6. Vous pouvez **parler au bot** et demander des précisions, si la corrections ne vous satisfait pas



Résumer un texte

Résumer efficacement un texte long en identifiant ses points essentiels et ses idées principales avec l'aide de l'IA.

- ➔ 1. Surligner avec la souris les éléments à résumer et cliquer droit
- ➔ 2. Cliquer sur **Assistant IA**
- ➔ 3. Cliquer sur **Résumer**
- ➔ 4. L'assistant IA vous **proposera un résumé**
- ➔ 5. En cas de problème sur la réponse générée par l'IA, cliquer sur  pour le signaler

➔ 6. Vous pouvez **parler au bot** et demander des précisions, si le résumé ne vous satisfait pas

The image shows a browser window with the Assistant IA extension. On the left, a text block is highlighted in blue. A context menu is open over this text, with 'Assistant IA' selected. A sub-menu is visible, showing options like 'Corriger', 'Résumer', 'Expliquer', 'Reformuler le texte', and 'Traduire le texte'. On the right, the Assistant IA chat window is open, showing a conversation. The user's message is: 'résumer le texte suivant : 'FormAgent permet de se former sur les logiciels en toute autonomie selon vos besoins. Les tutoriels courts et ludiques proposent des ressources vidéo et/ou des modes d'emploi simplifiés sur les logiciels que vous utilisez quotidiennement dans le cadre de vos fonctions.''. The assistant's response is: 'FormAgent est un outil qui permet aux utilisateurs de se former en ligne en toute autonomie, avec des tutoriels courts et ludiques pour apprendre à utiliser efficacement les logiciels qu'ils utilisent tous les jours.' The chat window has a 'Parler au bot' button at the bottom.

1 FormAgent permet de se former sur les logiciels en toute autonomie selon vos besoins. Les tutoriels courts et ludiques proposent des ressources vidéo et/ou des modes d'emploi simplifiés sur les logiciels que vous utilisez quotidiennement dans le cadre de vos fonctions.

2 Assistant IA

3 Expliquer

4 FormAgent est un outil qui permet aux utilisateurs de se former en ligne en toute autonomie, avec des tutoriels courts et ludiques pour apprendre à utiliser efficacement les logiciels qu'ils utilisent tous les jours.

5

6 Parler au bot

Expliquer un texte


Utiliser l'IA pour expliquer d'une manière détaillée le sens d'un textes complexe.

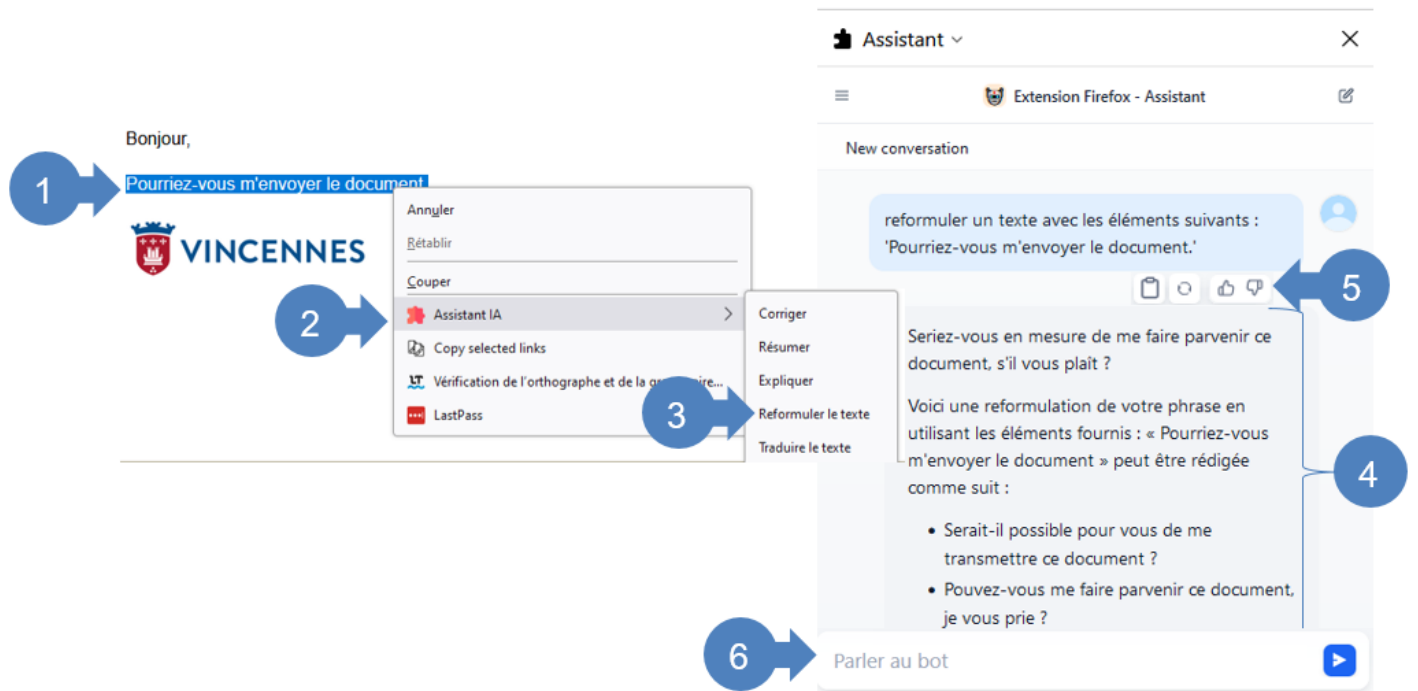
- ➔ 1. Surligner avec la souris les éléments à expliquer et cliquer droit
- ➔ 2. Cliquer sur **Assistant IA**
- ➔ 3. Cliquer sur **Expliquer**
- ➔ 4. L'assistant IA vous **proposera une explication**
- ➔ 5. En cas de problème sur la réponse générée par l'IA, cliquer sur 🗨️ pour le signaler
- ➔ 6. Vous pouvez **parler au bot** et demander des précisions, si l'explication ne vous satisfait pas

The image shows a two-part process. On the left, a browser window displays a text selection: "FormAgent permet de se former sur les logiciels en toute autonomie selon vos besoins. Les tutoriels courts et ludiques proposent des ressources vidéo et/ou des modes d'emploi simplifiés sur les logiciels que vous utilisez quotidiennement dans le cadre de vos fonctions." A right-click context menu is open, with "Assistant IA" selected. A sub-menu is visible with options: "Corriger", "Résumer", "Expliquer", "Reformuler le texte", and "Traduire le texte". On the right, the Firefox Assistant chat interface is shown. The chat contains a user message (1) asking for an explanation of the selected text. The assistant responds (2) with a reformulated version of the text. A feedback icon (3) is visible next to the assistant's response. A user message (4) asks for more details. The assistant responds (5) with a detailed explanation. A feedback icon (6) is visible next to the assistant's response.

Reformuler le texte


Réorganiser et recontextualiser l'ordre des idées dans un texte avec l'aide de l'IA.

- ➔ 1. Surligner avec la souris les éléments à reformuler et cliquer droit
- ➔ 2. Cliquer sur **Assistant IA**
- ➔ 3. Cliquer sur **Reformuler le texte**
- ➔ 4. L'assistant IA vous **proposera une reformulation**
- ➔ 5. En cas de problème sur la réponse générée par l'IA, cliquer sur  pour le signaler
- ➔ 6. Vous pouvez **parler au bot** et demander des précisions, si la reformulation ne vous satisfait pas



Traduire le texte

Traduire automatiquement de l'anglais vers le français grâce à l'Assistant IA.

- 1. Surligner avec la souris les éléments à traduire et cliquer droit
- 2. Cliquer sur **Assistant IA**
- 3. Cliquer sur **Traduire le texte**
- 4. L'assistant IA vous **proposera une traduction**
- 5. En cas de problème sur la réponse générée par l'IA, cliquer sur  pour le signaler
- 6. Vous pouvez **parler au bot** et demander des précisions, si la traduction ne vous satisfait pas



TOWN HALL

The Town Hall which is the result of two distinct stages of construction work, the latter undertaken 44 years after the first (1891 and 1935) illustrates on the one hand the Neo-Renaissance style which was inspired by the model represented in the Paris Town Hall at the beginning of the French Third Republic, and on the other, the Art deco style, which is remarkably represented by the monumental staircase and the 480 inch-wide glass dome which weighs 30 tons. Both the staircase and the dome are classed National Heritage works.

The Town Hall's complete roofing as well as all its facades including those in the two entrance halls, in the Reception room, in the Wedding room and also those in the first deputy mayor's office situated south-westerly on the Ground Floor were listed on the French ISMH Regional Heritage Site list in 1999 by the regional historical study

Context menu options:

- Annuler
- Bétablir
- Couper
- Assistant IA
- Copy selected links
- Vérification de l'orthographe et de la grammaire...
- LastPass
- Corriger
- Résumer
- Expliquer
- Reformuler le texte
- Traduire le texte

New conversation

traduire en français : 'The Town Hall's complete roofing as well as all its facades including those in the two entrance halls, in the Reception room, in the Wedding room and also those in the first deputy mayor's office situated south-westerly on the Ground Floor were listed on the French ISMH Regional Heritage Site list in 1999 by the regional historical study commission'

La liste complète de toitures du Hôtel de Ville ainsi que toutes ses façades, y compris celles des deux halls d'accueil, de la salle de réception, de la salle de mariage et également celles du bureau du premier adjoint situé au sud-ouest au RDC ont été inscrites en 1999 par la commission régionale chargée des études historiques sur la liste régionale ISMH (Inventaire du patrimoine culturel immobilier) des sites de Patrimoine régional français.

Parler au bot

