
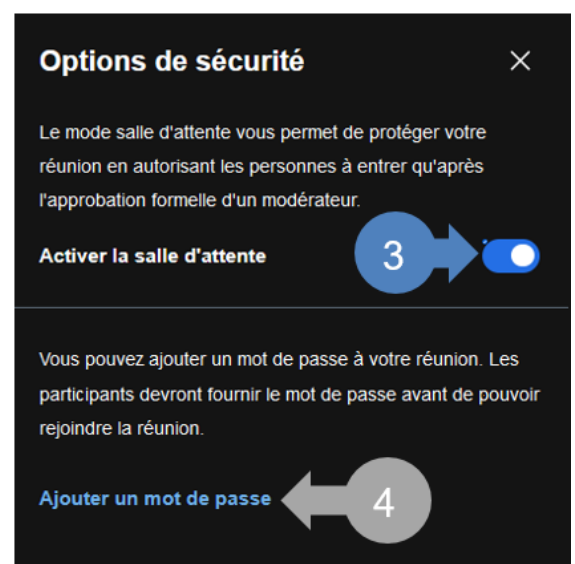
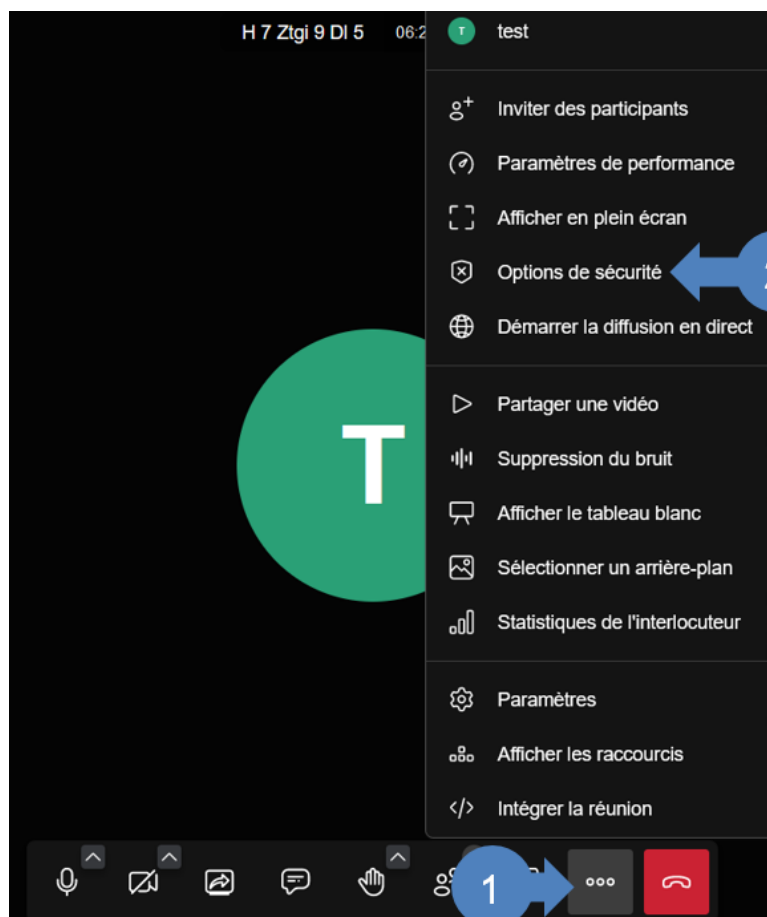


Activer une salle d'attente

Ce tutoriel montre la procédure pour activer une salle d'attente. Le mode salle d'attente vous permet de protéger votre réunion en autorisant les personnes à entrer qu'après l'approbation formelle d'un modérateur.

Rappel sur la modération: Jitsi modère ses réunions sur les rencontres en face à face, ainsi tout les utilisateurs sont des modérateurs et ils ont la possibilité de couper le micro des autres participants.

- ➔ 1. Cliquer sur  plus d'actions
- ➔ 2. Cliquer sur options de sécurité
- ➔ 3. Activer la salle d'attente
- ➔ 4. Si besoin, ajouter un mot de passe



Révision #4

Créé 2023-06-16 06:52:13 UTC par PLAMIN Aroquiadeva Ary

Mis à jour 2023-06-16 07:56:10 UTC par PLAMIN Aroquiadeva Ary