
















Ajout d'un champ personnalisé

dans Administration champs personnalisés :

cliquer sur le + du type de champ que vous souhaitez ajouter :

Types de champs disponibles

-  Chaîne de caractères :

-  Champ numérique :

-  Liste déroulante :

-  Champ date :

-  Liste à choix unique :
 - Choix 1
 - Choix 2
 - Choix 3
 - Choix 4
-  Liste à choix multiple :

 - Choix 1
 - Choix 2
 - Choix 3
-  Champ autocomplete BAN :

-  Champ contact :


dans le cas d'une liste de choix, indiquer les choix

Champ(s) utilisable(s)

Accusé de réception

Liste à choix unique ^

Identifiant technique

7

Libellé

Accusé de réception

Mode d'affichage

Afficher dans le formulaire

Permet d'utiliser ce champ dans les modèles d'enregistrement

Liste des valeurs

Ajouter une valeur

aucun

courrier

mail

téléphone

Modifier

Supprimer

Adresse d intervention

Champ autocomplete BAN

Administration > Modèles d'enregistrement : choisir le formulaire

Administration Modèles d'enregistrements

Rechercher des courriers

Marina GUETOVA

10 Page 1 / 1

Identifiant technique	Catégorie	Libellé ↑	Périmètre	par défaut	Statut	
1	Courrier arrivée	Courrier Arrivée	Public	Non	Actif	🗑️
2	Courrier départ	Courrier Départ spontané	Public	Oui	Actif	🗑️
4	Document GED	Document GED	Public	Non	Inactif	✅ 🗑️
3	Courrier interne	Note Interne	Public	Non	Actif	🗑️
13	Courrier arrivée	test	Public	Non	Actif	🗑️

5 Modèles d'enregistrements

Glisser déposer le champs dans la section où l'on souhaite le faire apparaitre :

Modification du modèle d'enregistrement

Courrier Arrivée

Rechercher des courriers

Marina GUETOVA

Catégorie *
Courrier Arrivée

Nom du modèle
Courrier Arrivée

Options

Modèle par défaut Fichier obligatoire

Formulaire d'enregistrement

COURRIER Arrivée

disponible(s) Champ(s) personnalisé(s) disponible(s)

- Adresse d intervention Champ autocomplete BAN
- Date de fin de contrat Champ date
- Référence courrier expéditeur Chaîne de caractères

Si on veut rendre obligatoire :

☰ Num recommandé ⋮	Valeur par défaut
☰ Courrier Usager ⋮	<input type="radio"/> Oui <input checked="" type="radio"/> Non
☰ Confidentiel ⋮	<input type="radio"/> Oui <input checked="" type="radio"/> Non
☰ Priorité ⋮	Normal ▾
☰ Date du courrier ⋮	<input type="checkbox"/> Valeur par défaut <input type="checkbox"/>
☰ Date d'arrivée ⋮	<input checked="" type="checkbox"/> 23/12/2025 <input type="checkbox"/>
☰ Accusé de réception ⋮	<input type="radio"/> aucun <input type="radio"/> courrier <input type="radio"/> mail <input type="radio"/> téléphone
☰ Date d'envoi de l'accusé ⋮	<input type="checkbox"/> Valeur par défaut <input type="checkbox"/>

CONTACT

- Champ obligatoire
- Désactiver le champ
- Supprimer

si on veut pré-remplir avec la date du jour cliquer sur la cloche devant le champ date

23/12/2025

Cliquer sur "Modifier" pour enregistrer :

Modification du modèle d'enregistrement

Courrier Arrivée



Rechercher des courriers



Marina



Priorité

Normal



Date du courrier



Valeur par défaut



Date d'arrivée



23/12/2025



Accusé de réception



aucun



courrier



mail



téléphone



Date d'envoi de l'accusé de réception



Valeur par défaut



CONTACT



Expéditeur



Recherchez un contact

Aucun contact associé

TRAITEMENT



Entité traitante

Valeur par défaut



Date limite de traitement



Valeur par défaut



CLASSEMENT

Modifier

Révision #4

Créé 23 December 2025 10:25:00 par GUETOVA Marina

Mis à jour 23 December 2025 11:21:49 par GUETOVA Marina